



ФЕДЕРАЛЬНАЯ СЛУЖБА  
ГОСУДАРСТВЕННОЙ СТАТИСТИКИ

# Производство продукции сельского хозяйства в Липецкой области



за январь–ноябрь 2023 года



ФЕДЕРАЛЬНАЯ СЛУЖБА  
ГОСУДАРСТВЕННОЙ СТАТИСТИКИ

# Производство продукции сельского хозяйства

в Липецкой области

за январь–ноябрь 2023 года<sup>1)</sup>

- 01 ИНДЕКС ПРОИЗВОДСТВА ПРОДУКЦИИ  
СЕЛЬСКОГО ХОЗЯЙСТВА ЛИПЕЦКОЙ ОБЛАСТИ
- 02 ПОГОЛОВЬЕ СКОТА И ПТИЦЫ  
В ХОЗЯЙСТВАХ ВСЕХ КАТЕГОРИЙ
- 03 ДИНАМИКА ПОГОЛОВЬЯ КРУПНОГО РОГАТОГО СКОТА  
В ХОЗЯЙСТВАХ ВСЕХ КАТЕГОРИЙ
- 04 ДИНАМИКА ПОГОЛОВЬЯ КОРОВ ИЗ СТРУКТУРЫ  
КРУПНОГО РОГАТОГО СКОТА В ХОЗЯЙСТВАХ ВСЕХ  
КАТЕГОРИЙ
- 05 ДИНАМИКА ПОГОЛОВЬЯ СВИНЕЙ  
В ХОЗЯЙСТВАХ ВСЕХ КАТЕГОРИЙ
- 06 ДИНАМИКА ПОГОЛОВЬЯ ОВЕЦ И КОЗ  
В ХОЗЯЙСТВАХ ВСЕХ КАТЕГОРИЙ
- 07 ПРОИЗВОДСТВО ОСНОВНЫХ ПРОДУКТОВ  
ЖИВОТНОВОДСТВА  
СКОТА И ПТИЦЫ НА УБОЙ (В ЖИВОМ ВЕСЕ); МОЛОКА; ЯИЦ
- 08 ОБЪЕМ РЕАЛИЗАЦИИ ОСНОВНЫХ  
СЕЛЬСКОХОЗЯЙСТВЕННЫХ ПРОДУКТОВ  
СЕЛЬСКОХОЗЯЙСТВЕННЫМИ ОРГАНИЗАЦИЯМИ

<sup>1)</sup> Ежемесячные данные оперативной статистики.





# ИНДЕКС ПРОИЗВОДСТВА ПРОДУКЦИИ СЕЛЬСКОГО ХОЗЯЙСТВА ЛИПЕЦКОЙ ОБЛАСТИ

В ПРОЦЕНТАХ К СООТВЕТСТВУЮЩЕМУ МЕСЯЦУ ПРЕДЫДУЩЕГО ГОДА

Объем производства продукции сельского хозяйства всех сельхозпроизводителей

за ноябрь 2023 года



**20.6** млрд рублей

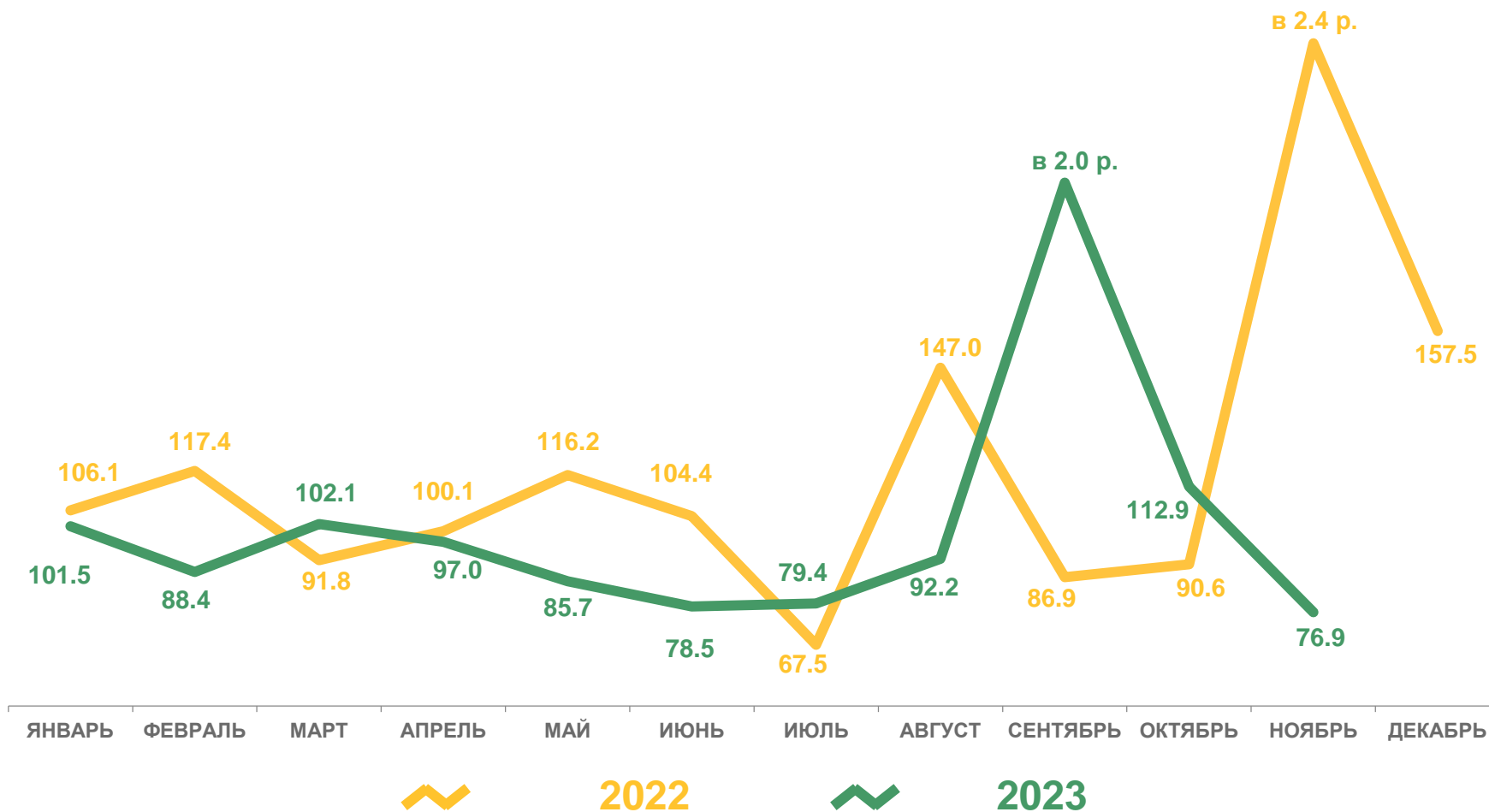
за январь-ноябрь 2023 года

**184.4** млрд рублей



**104.1%**

К соответствующему периоду предыдущего года

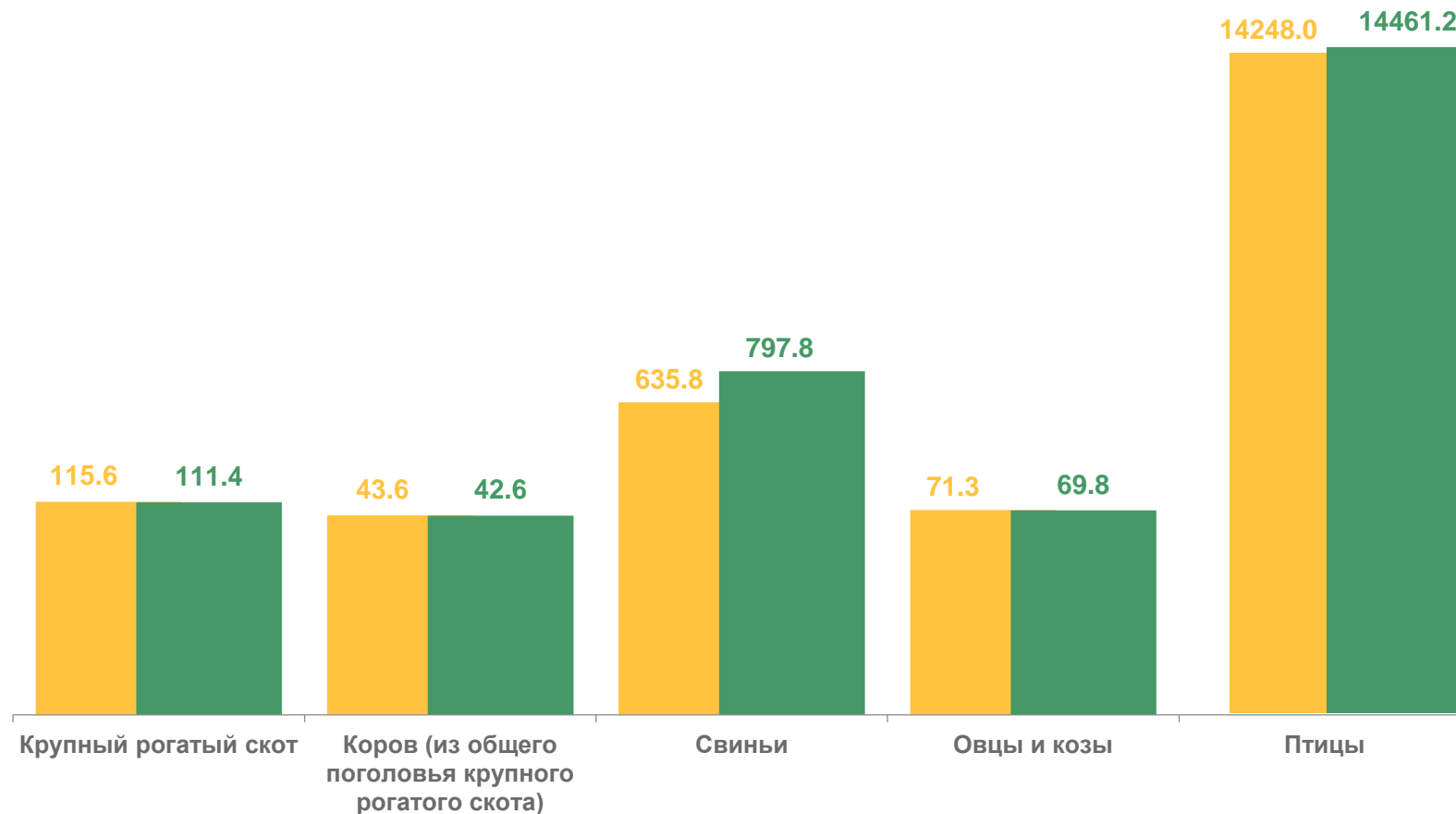





# ПОГОЛОВЬЕ СКОТА И ПТИЦЫ В ХОЗЯЙСТВАХ ВСЕХ КАТЕГОРИЙ

НА КОНЕЦ НОЯБРЯ 2023 ГОДА, ТЫС. ГОЛОВ

В % к соответствующему периоду предыдущего года



■ на конец ноября 2022 года

■ на конец ноября 2023 года





# ДИНАМИКА ПОГОЛОВЬЯ КРУПНОГО РОГАТОГО СКОТА В ХОЗЯЙСТВАХ ВСЕХ КАТЕГОРИЙ


НА КОНЕЦ МЕСЯЦА, В % К СООТВЕТСТВУЮЩЕМУ МЕСЯЦУ ПРЕДЫДУЩЕГО ГОДА

## Поголовье крупного рогатого скота

на конец ноября 2023 года

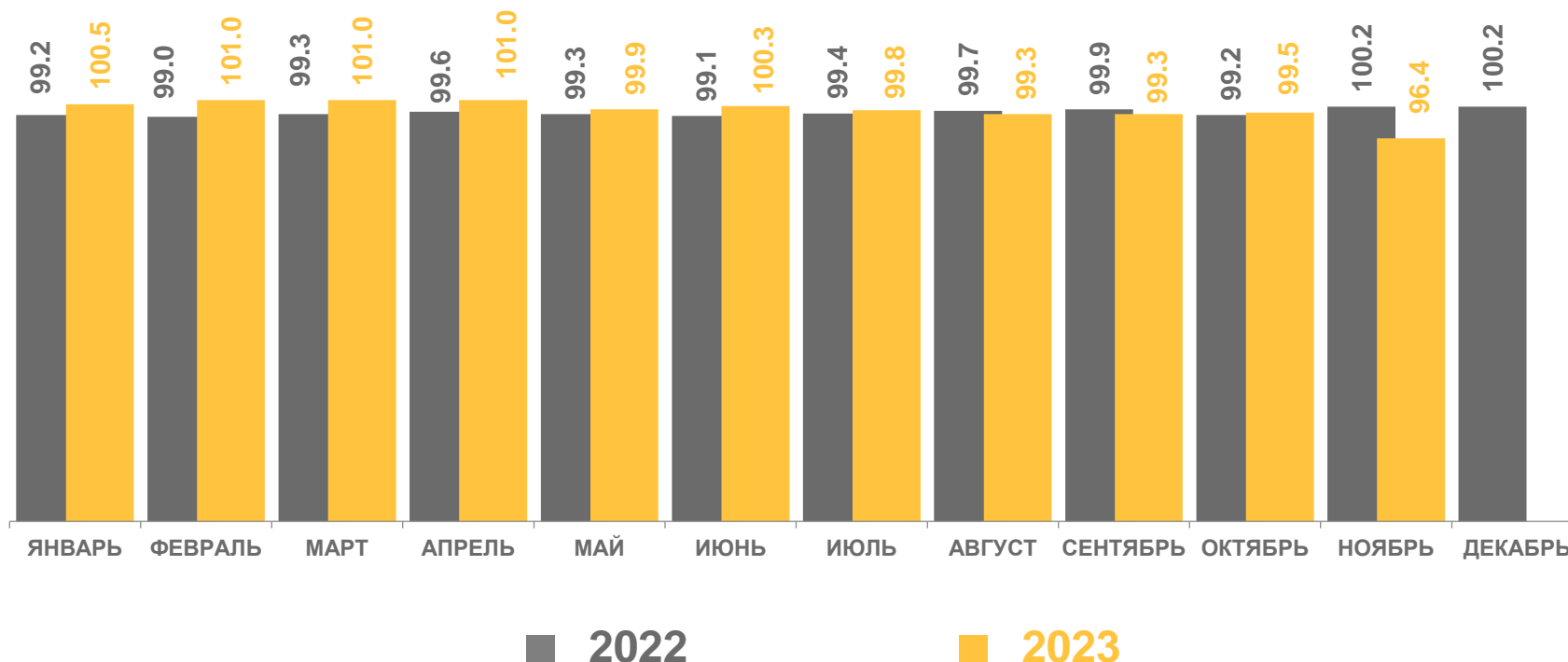


**111.4** ТЫС.  
ГОЛОВ



**96.4%**

К соответствующему периоду  
предыдущего года





# ДИНАМИКА ПОГОЛОВЬЯ КОРОВ ИЗ СТРУКТУРЫ КРУПНОГО РОГАТОГО СКОТА В ХОЗЯЙСТВАХ ВСЕХ КАТЕГОРИЙ


НА КОНЕЦ МЕСЯЦА, В % К СООТВЕТСТВУЮЩЕМУ МЕСЯЦУ ПРЕДЫДУЩЕГО ГОДА

## Поголовье коров

на конец ноября 2023 года

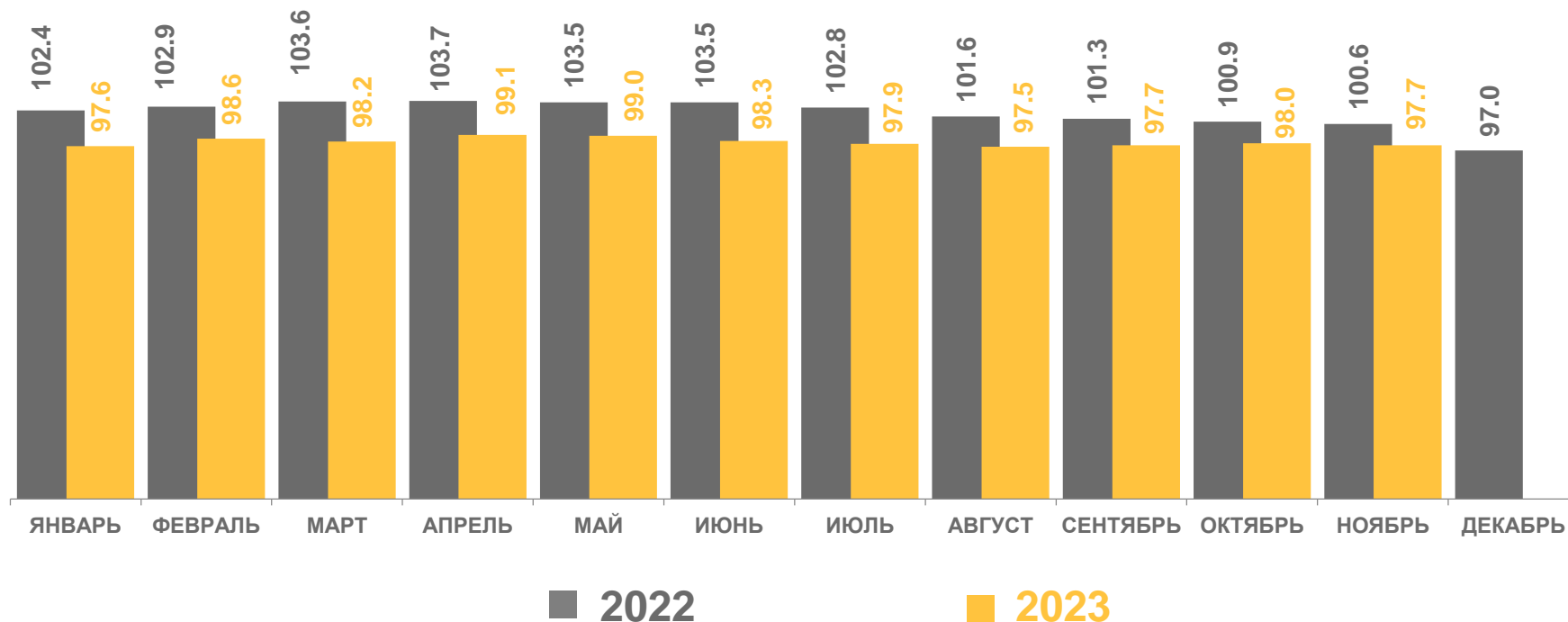


**42.6** ТЫС. ГОЛОВ



**97.7%**

К соответствующему периоду  
предыдущего года





# ДИНАМИКА ПОГОЛОВЬЯ СВИНЕЙ В ХОЗЯЙСТВАХ ВСЕХ КАТЕГОРИЙ

НА КОНЕЦ МЕСЯЦА, В % К СООТВЕТСТВУЮЩЕМУ МЕСЯЦУ ПРЕДЫДУЩЕГО ГОДА

## Поголовье свиней

на конец ноября 2023 года



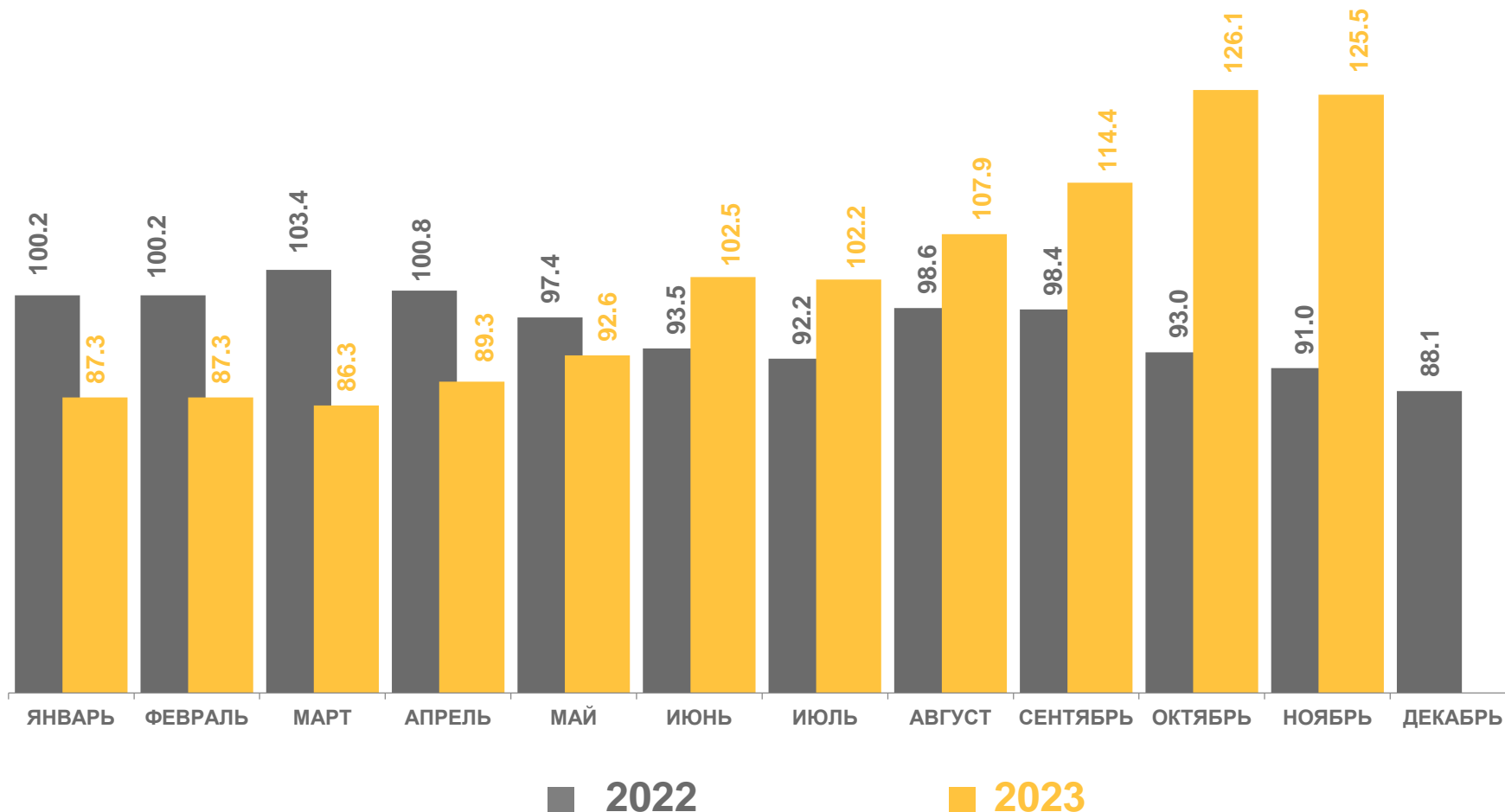
**797.8** ТЫС. ГОЛОВ

%



**125.5%**

К соответствующему периоду  
предыдущего года





# ДИНАМИКА ПОГОЛОВЬЯ ОВЕЦ И КОЗ В ХОЗЯЙСТВАХ ВСЕХ КАТЕГОРИЙ

НА КОНЕЦ МЕСЯЦА, В % К СООТВЕТСТВУЮЩЕМУ МЕСЯЦУ ПРЕДЫДУЩЕГО ГОДА

## Поголовье овец и коз

на конец ноября 2023 года



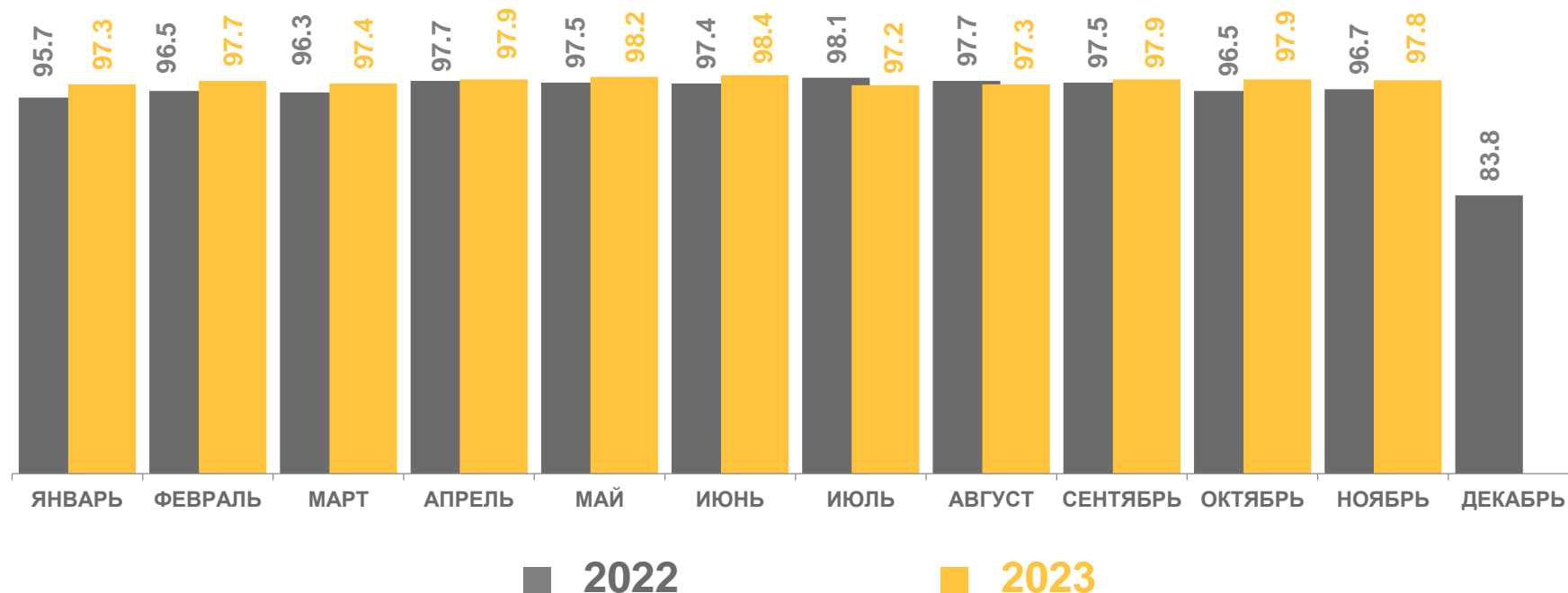
**69.8** ТЫС.  
ГОЛОВ

%



**97.8%**

К соответствующему периоду  
предыдущего года







# ПРОИЗВОДСТВО ОСНОВНЫХ ПРОДУКТОВ ЖИВОТНОВОДСТВА

за январь-ноябрь  
2023 года

к соответствующему  
периоду предыдущего года

В ХОЗЯЙСТВАХ ВСЕХ  
КАТЕГОРИЙ



**331.5** ТЫС.  
ТОНН


**97.2%**

В ТОМ ЧИСЛЕ  
СЕЛЬХОЗОРГАНИЗАЦИИ

**312.9** ТЫС.  
ТОНН

**97.3%**

Скот и птица на убой  
(в живом весе)

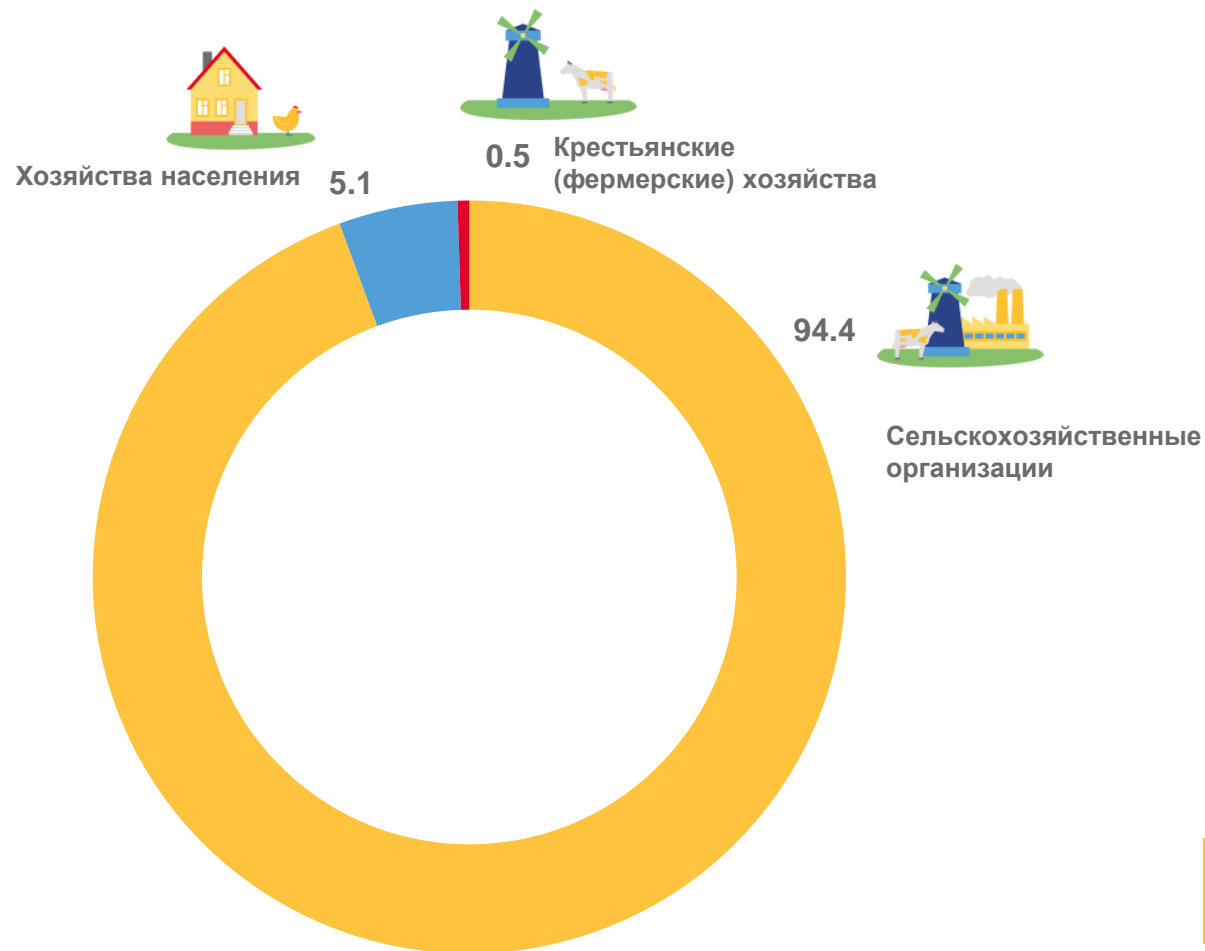


**230** КГ

**97.0%**

На душу населения произведено  
мяса в убойном весе

Институциональная структура производства мяса,  
в % от хозяйств всех категорий





# ПРОИЗВОДСТВО ОСНОВНЫХ ПРОДУКТОВ ЖИВОТНОВОДСТВА

за январь-ноябрь  
2023 года

к соответствующему  
периоду предыдущего года

В ХОЗЯЙСТВАХ ВСЕХ  
КАТЕГОРИЙ



**288.6** ТЫС. ТОНН **103.9%**

В ТОМ ЧИСЛЕ  
СЕЛЬХОЗОРГАНИЗАЦИИ

**229.6** ТЫС. ТОНН **104.8%**

Надоено молока

В СЕЛЬХОЗОРГАНИЗАЦИЯХ



**8535** КГ **103.9%**

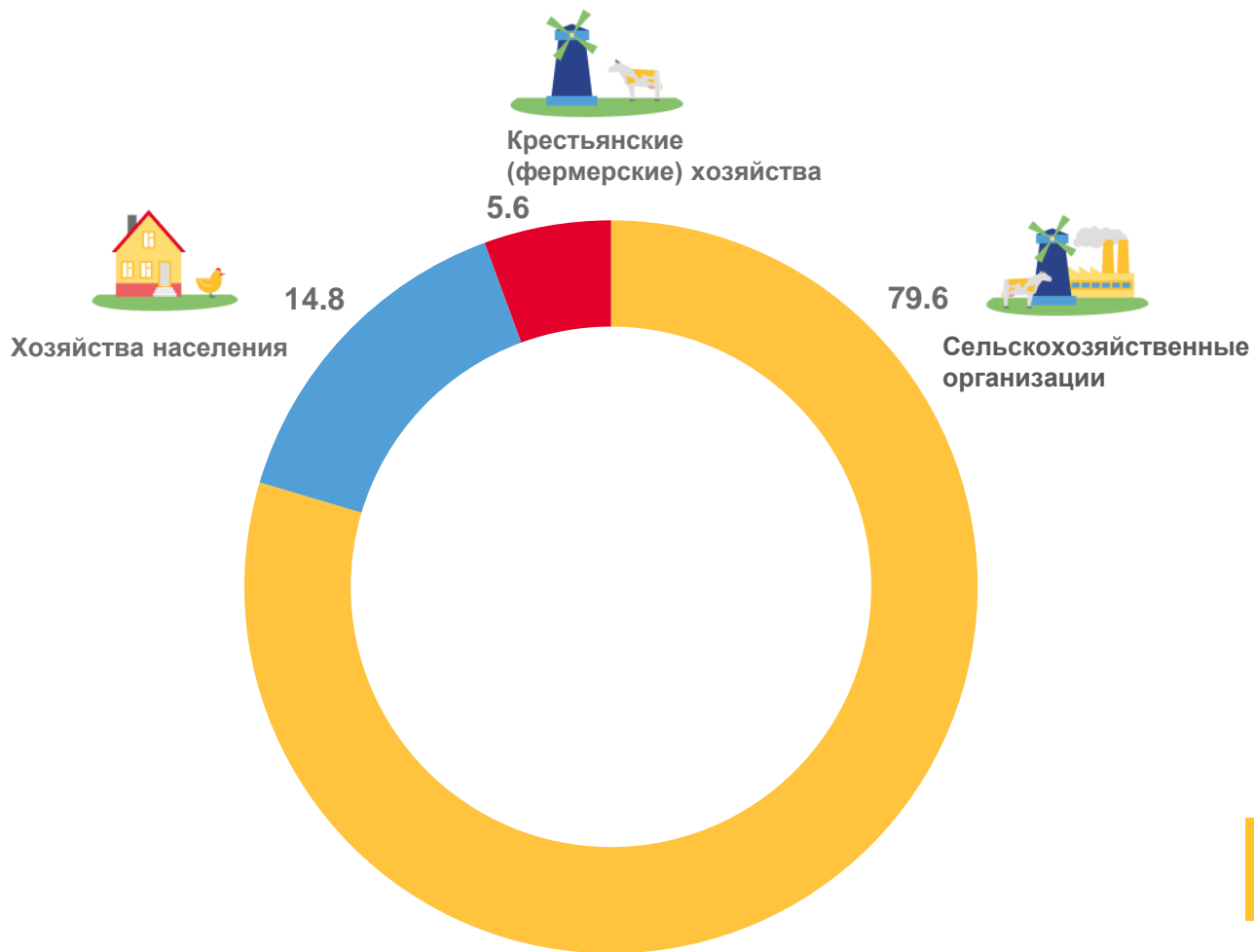
Средний удой молока от одной коровы по сельхозорганизациям, не относящимся к субъектам малого предпринимательства



**255** КГ **104.1%**

На душу населения  
произведено молока

Институциональная структура производства молока,  
в % от хозяйств всех категорий





# ПРОИЗВОДСТВО ОСНОВНЫХ ПРОДУКТОВ ЖИВОТНОВОДСТВА

за январь-ноябрь  
2023 года

к соответствующему  
периоду предыдущего года

В ХОЗЯЙСТВАХ ВСЕХ  
КАТЕГОРИЙ



**785.2** млн  
штук

**98.8%**

В ТОМ ЧИСЛЕ  
СЕЛЬХОЗОРГАНИЗАЦИИ

Яйца

**617.6** млн  
штук

**98.3%**


В СЕЛЬХОЗОРГАНИЗАЦИЯХ



**273** шт

**101.1%**

Средняя яйценоскость от одной курицы-несушки

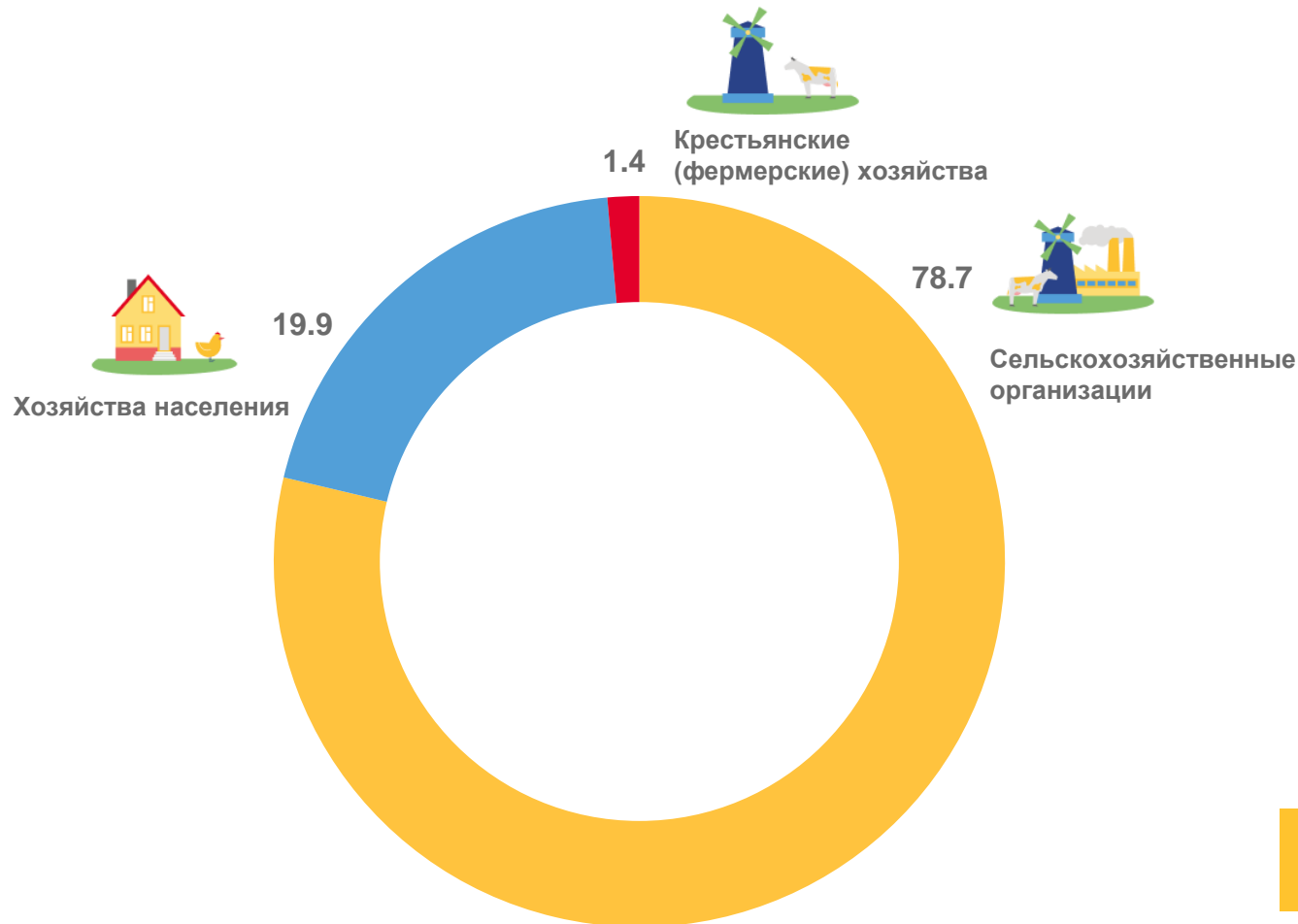


**694** шт

**98.9%**

На душу населения  
произведено яиц

Институциональная структура производства яиц,  
в % от хозяйств всех категорий





# ОБЪЕМ РЕАЛИЗАЦИИ ОСНОВНЫХ СЕЛЬСКОХОЗЯЙСТВЕННЫХ ПРОДУКТОВ СЕЛЬСКОХОЗЯЙСТВЕННЫМИ ОРГАНИЗАЦИЯМИ

ЗА ЯНВАРЬ-НОЯБРЬ 2023 ГОДА



**2824.9** ТЫС. ТОНН

Зерно



**310.0** ТЫС. ТОНН

Семена подсолнечника



**309.8** ТЫС. ТОНН

Скот и птица (в живом весе)



**217.3** ТЫС. ТОНН

Молоко



**478.2** МЛН ШТУК

Яйца

В % к соответствующему периоду 2022 года

